




# Ascenso Docente

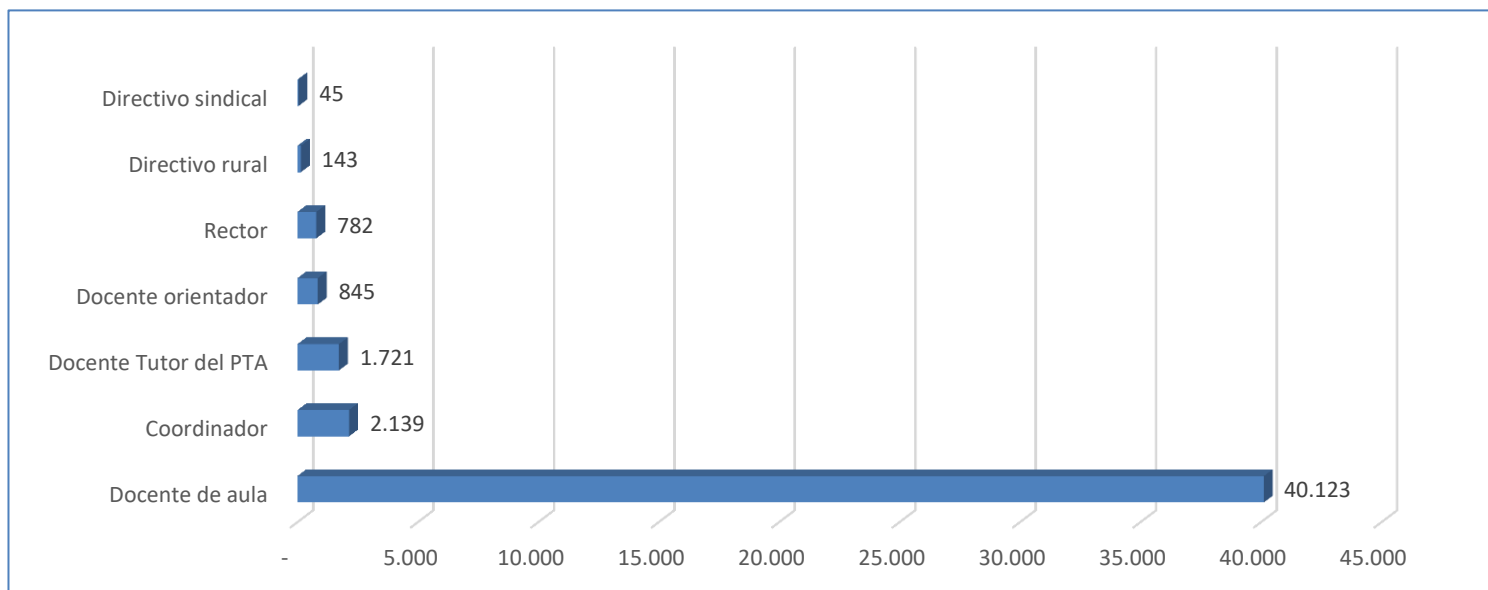
## 20 de septiembre 2017

**COLOMBIA, EL PAÍS  
MEJOR EDUCADO  
DE AMÉRICA LATINA  
EN 2025**



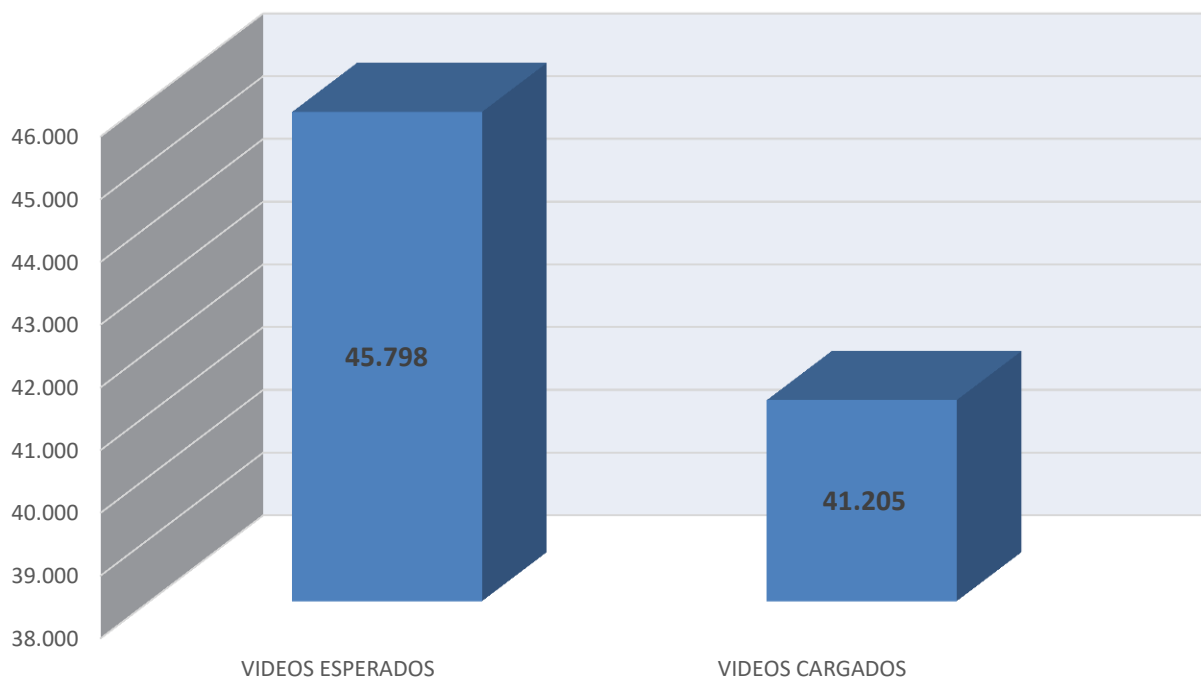
# RELACIÓN DE INSCRITOS ECDF

CARGO	CANTIDAD	%
Docente de aula	40.123	87,61%
Coordinador	2.139	4,67%
Docente Tutor del PTA	1.721	3,76%
Docente orientador	845	1,85%
Rector	782	1,71%
Directivo rural	143	0,31%
Directivo sindical	45	0,10%
<b>Total general</b>	<b>45.798</b>	



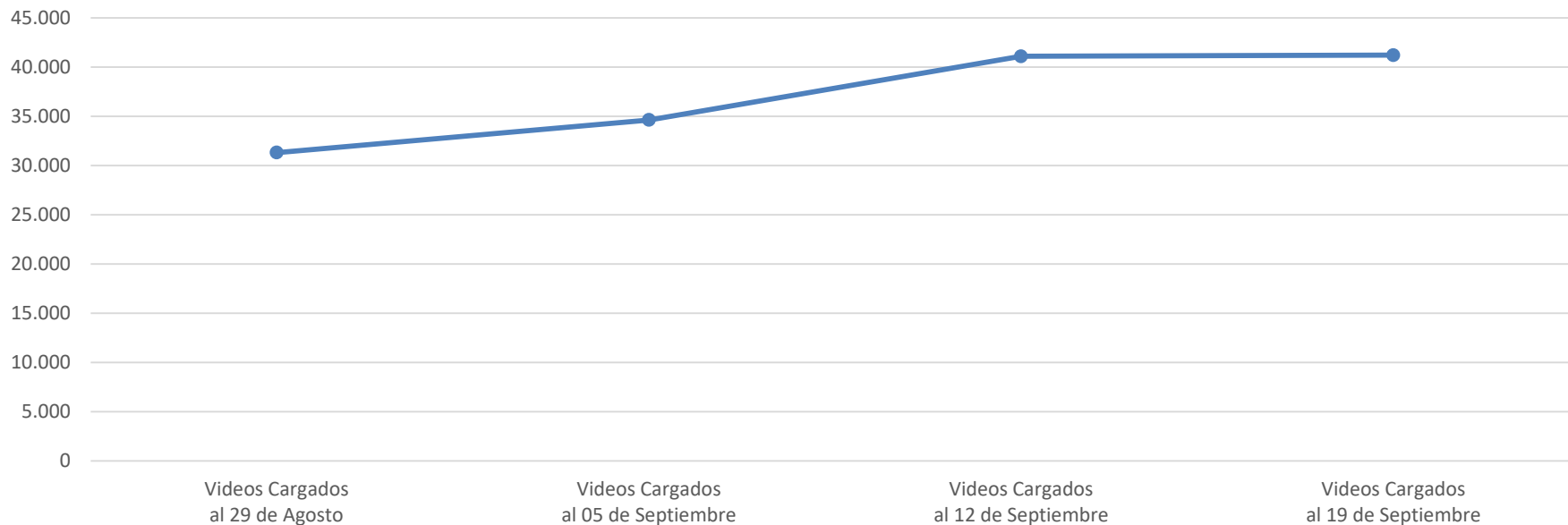
# RELACIÓN DE VÍDEOS CARGADOS EN PLATAFORMA

VIDEOS ESPERADOS	VIDEOS CARGADOS	%
45.798	41.205	89,97%



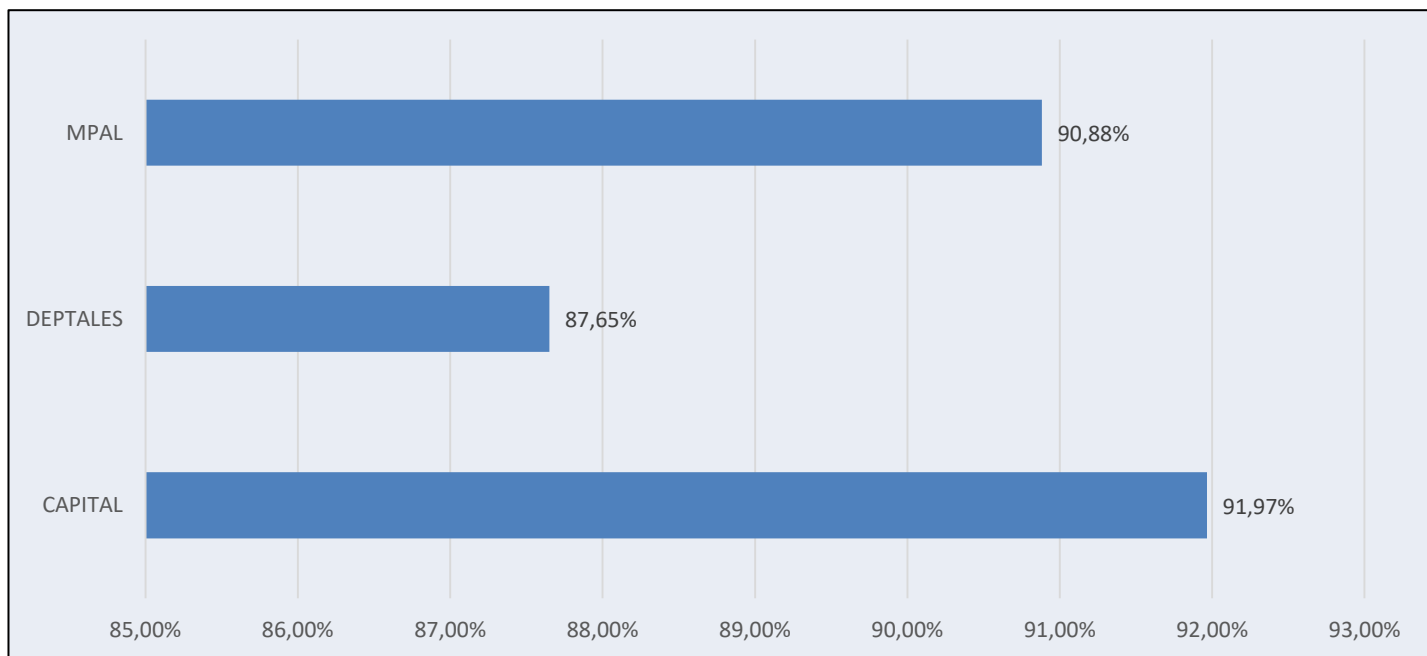
# COMPARATIVO RELACIÓN DE VÍDEOS CARGADOS EN PLATAFORMA

Videos Esperados	Videos Cargados al 29 de Agosto	%	Videos Cargados al 05 de Septiembre	%	Videos Cargados al 12 de Septiembre	%	Videos Cargados al 19 de Septiembre	%
45.798	31.313	68,37%	34.619	75,59%	41.085	89,71%	41.205	89,97%

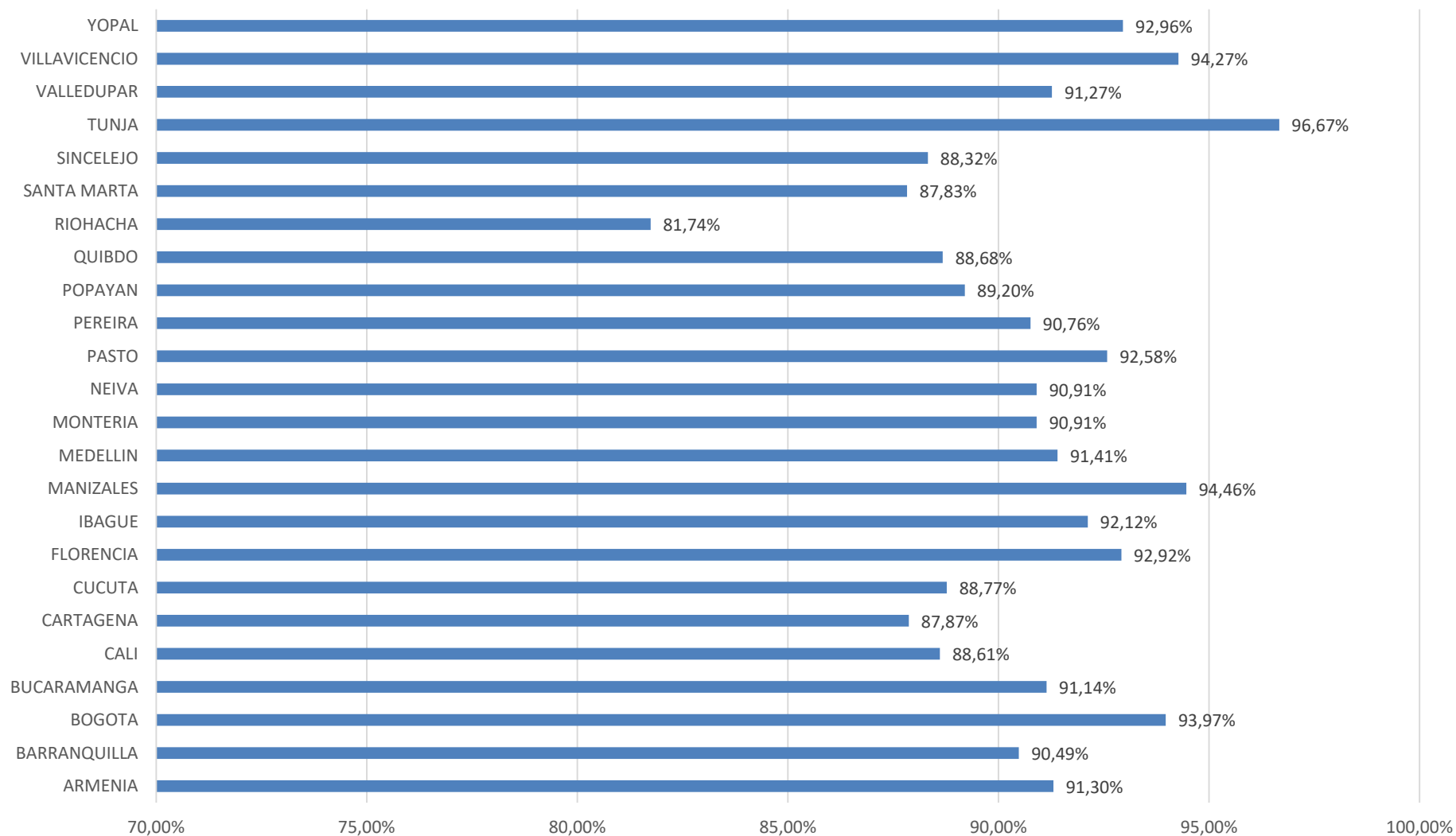


# PORCENTAJE DE AVANCE VÍDEOS CARGADOS EN PLATAFORMA POR ETC

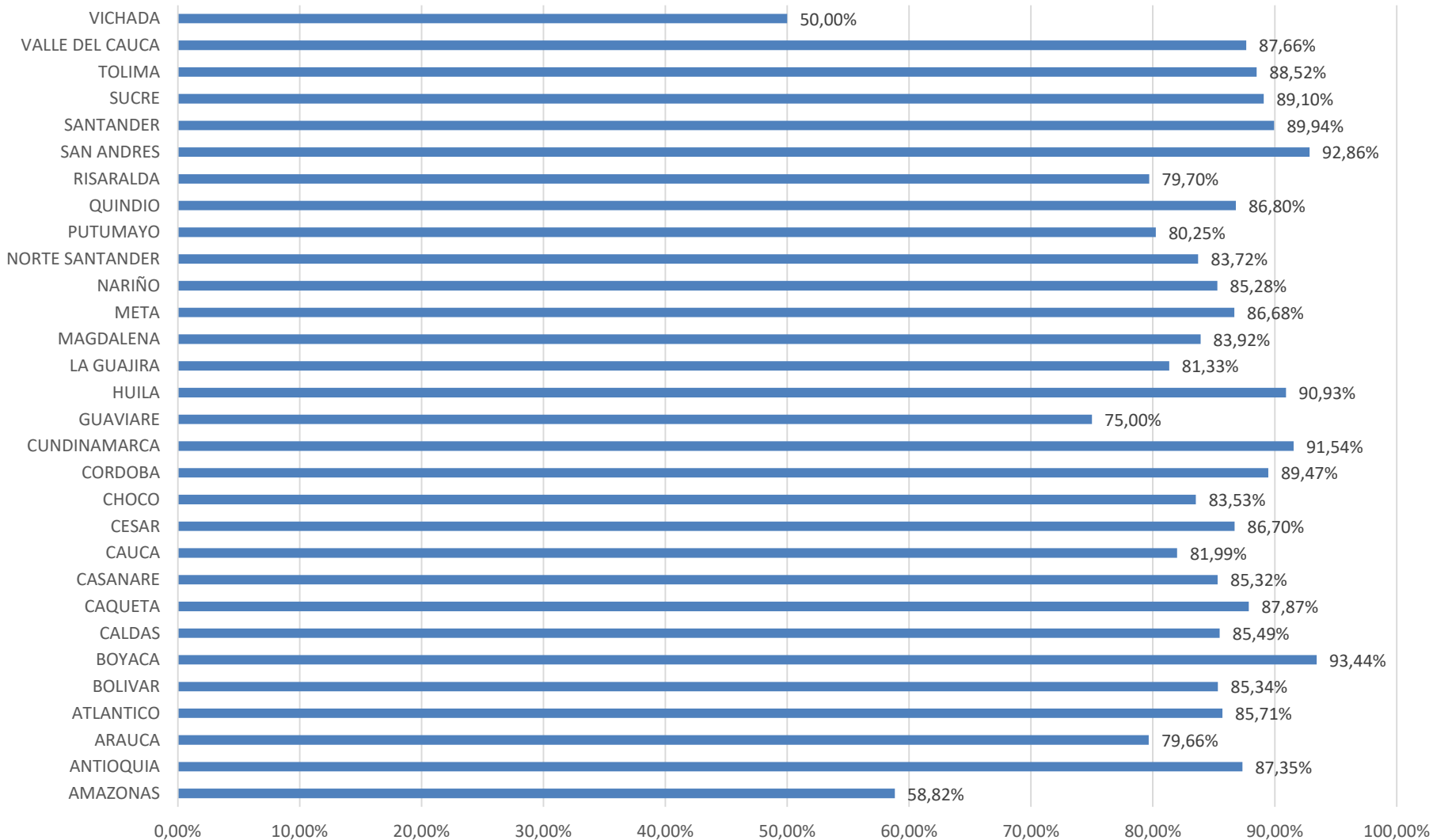
ETC	VIDEOS ESPERADOS	VIDEOS CARGADOS	% AVANCE
CAPITAL	19.879	18.282	91,97%
DEPTALES	19.523	17.112	87,65%
MPAL	6.394	5.811	90,88%
<b>Total general</b>	<b>45.796</b>	<b>41.205</b>	<b>89,98%</b>



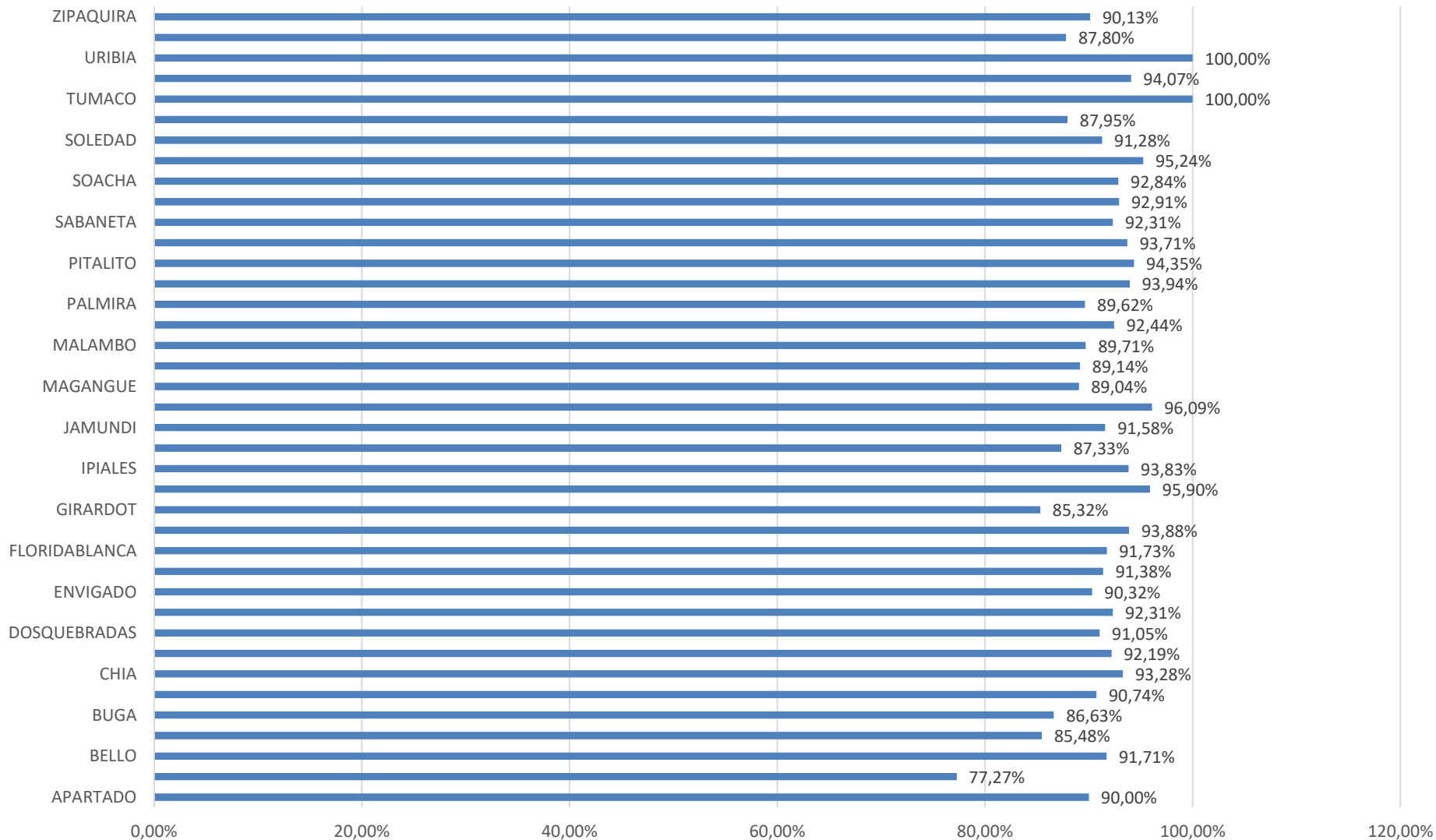
# PORCENTAJE DE AVANCE VÍDEOS CARGADOS EN PLATAFORMA POR ETC - CAPITALES



# PORCENTAJE DE AVANCE VÍDEOS CARGADOS EN PLATAFORMA POR ETC - DPTALES




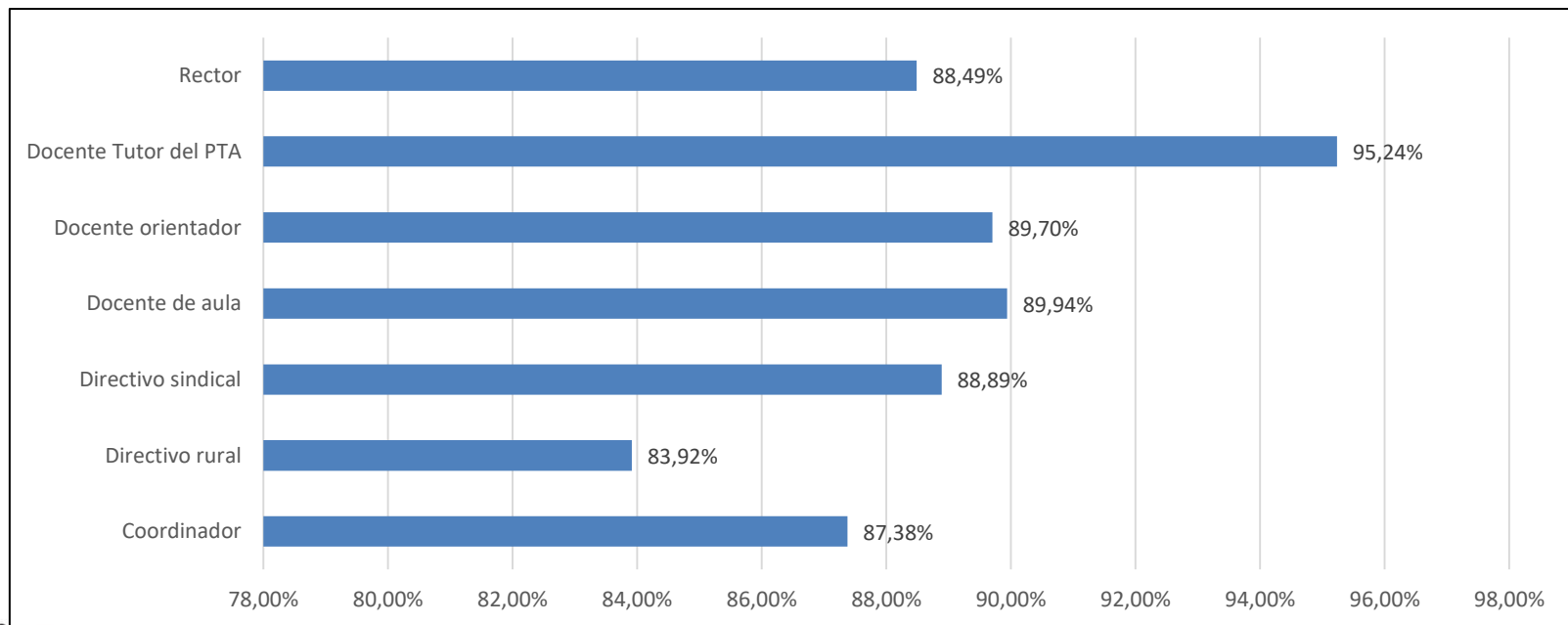
# PORCENTAJE DE AVANCE VÍDEOS CARGADOS EN PLATAFORMA POR ETC - MPALES





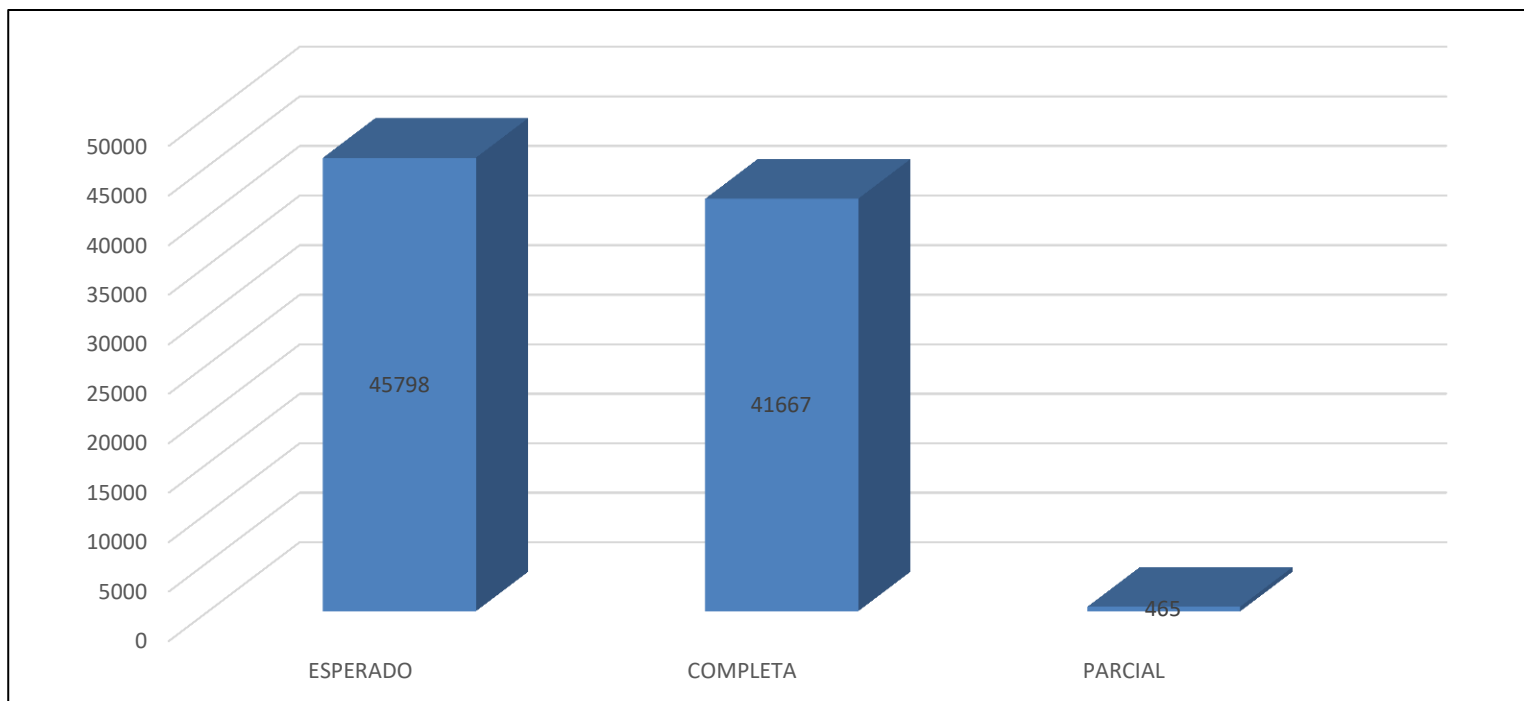
# PORCENTAJE DE AVANCE VIDEOS CARGADOS POR CARGO

CARGO	VIDEOS ESPERADOS	VIDEOS CARGADOS	% AVANCE
Coordinador	2139	1869	87,38%
Directivo rural	143	120	83,92%
Directivo sindical	45	40	88,89%
Docente de aula	40123	36087	89,94%
Docente orientador	845	758	89,70%
Docente Tutor del PTA	1721	1639	95,24%
Rector	782	692	88,49%
<b>Total general</b>	<b>45.798</b>	<b>41.205</b>	<b>89,97%</b>



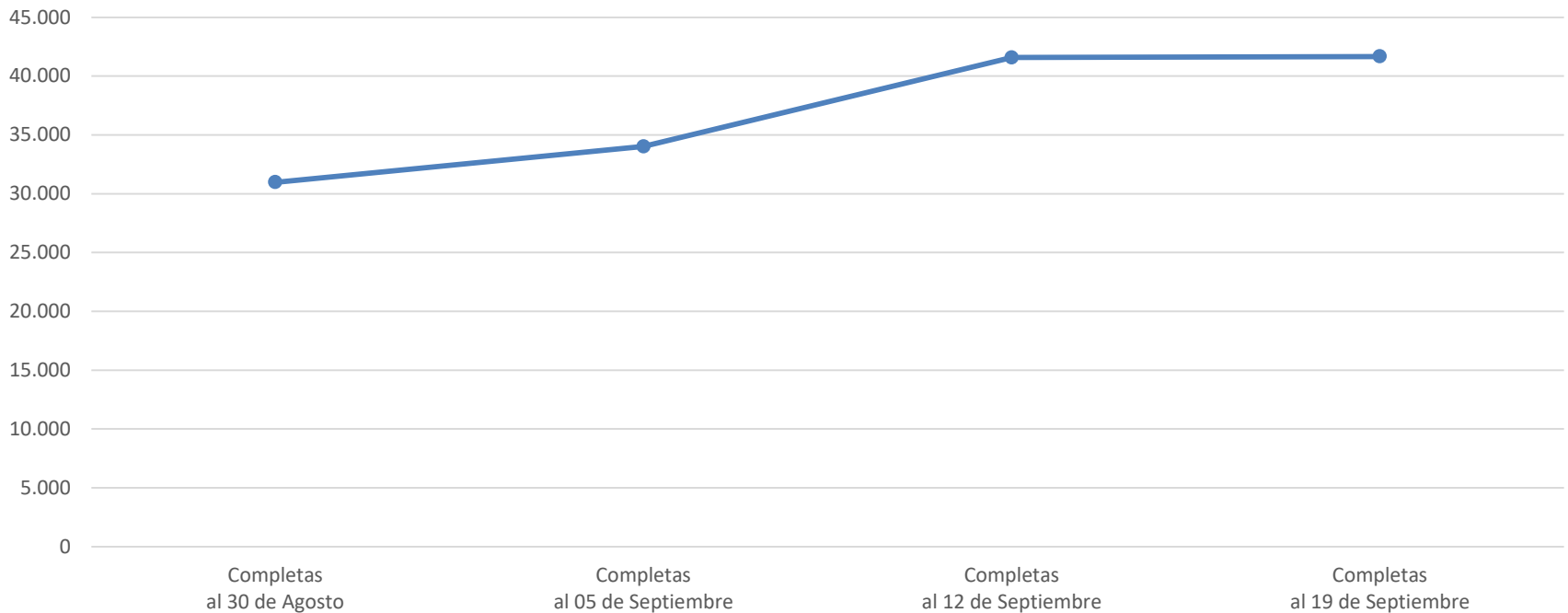
# PORCENTAJE DE AVANCE AUTOEVALUACIONES

ESPERADO	COMPLETA	PARCIAL	CANTIDAD	% AVANCE
45798	41667	465	42.132	90,98%



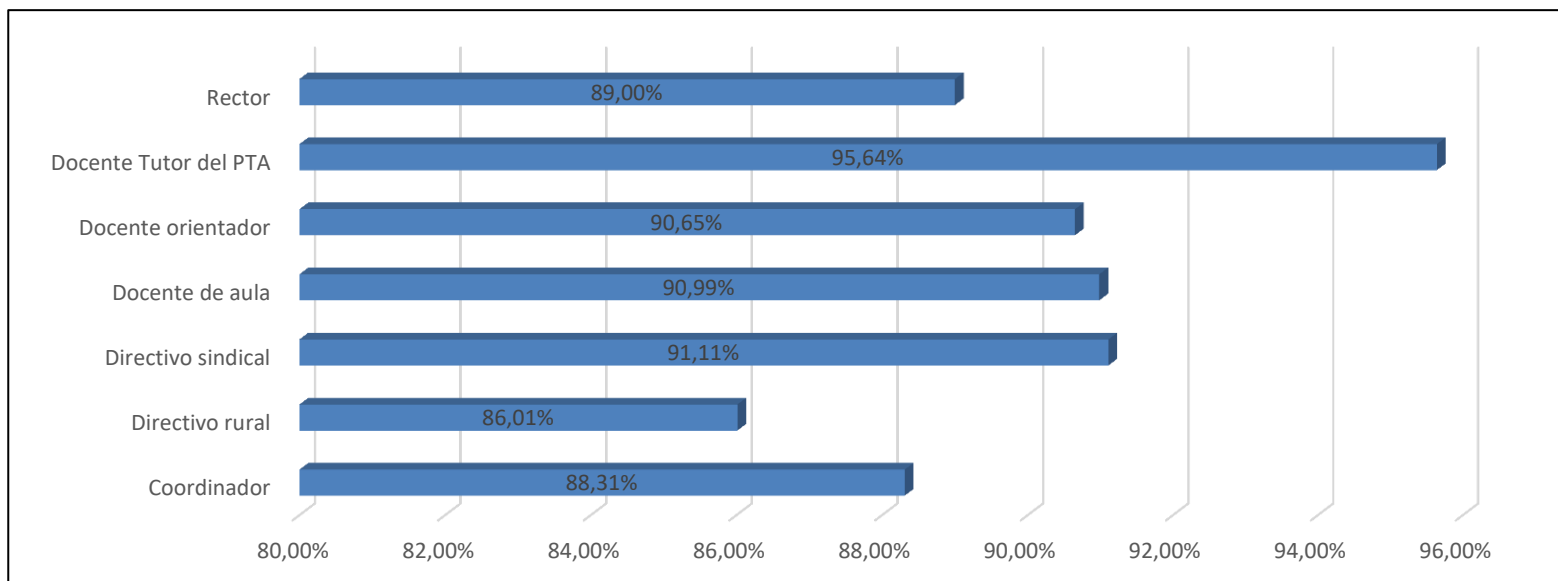
# COMPARATIVO PORCENTAJE DE AVANCE AUTOEVALUACIONES COMPLETAS

Auto-Evaluaciones Esperadas	Completas al 30 de Agosto	%	Completas al 05 de Septiembre	%	Completas al 12 de Septiembre	%	Completas al 19 de Septiembre	%
45.807	30.974	67,62%	34.023	74,27%	41.581	90,77%	41.667	90,96%



# PORCENTAJE DE AVANCE AUTOEVALUACIONES POR CARGO

CARGO	ESPERADO	COMPLETA	PARCIAL	CANTIDAD	% AVANCE
Coordinador	2139	1889	29	1.918	88,31%
Directivo rural	143	123	4	127	86,01%
Directivo sindical	45	41	1	42	91,11%
Docente de aula	40123	36506	400	36.906	90,99%
Docente orientador	845	766	10	776	90,65%
Docente Tutor del PTA	1721	1646	12	1.658	95,64%
Rector	782	696	9	705	89,00%
<b>Total General</b>	<b>45.798</b>	<b>41.667</b>	<b>465</b>	<b>42.132</b>	<b>90,98%</b>



# RELACION DE VIDEOS CON NOVEDADES

VÍDEO - FORMATO (FPPV) SIN CHECK	
CARGO	CANTIDAD
Coordinador	3
Docente de aula	86
Docente orientador	2
Docente Tutor del PTA	2
Rector	1
<b>Total General</b>	<b>94</b>

VÍDEO - SIN FORMATO (FPPV)	
CARGO	CANTIDAD
Coordinador	8
Directivo rural	2
Docente de aula	211
Docente orientador	1
Docente Tutor del PTA	6
Rector	4
<b>Total General</b>	<b>232</b>

ENVIADOS A EVALUAR SIN FORMATO (FPPV)	
CARGO	CANTIDAD
Coordinador	8
Directivo rural	2
Docente de aula	274
Docente orientador	8
Docente Tutor del PTA	1
Rector	4
<b>Total General</b>	<b>297</b>

\* 40.879 han enviado a evaluar, 297 de ellos sin el Formato de planeación pedagógica basado en el vídeo (FPPV)





# AVANCE ECDF

ROL	Encuestas Realizadas	% Avance	Muestra planeada
<b>Muestra Total</b>	<b>54246</b>	22.1%	245168
<b>Rector</b>	2436	15.5%	15660
<b>Docente tutor PTA</b>	898	8.7%	10338
<b>Docente orientador</b>	2425	20.6%	11785
<b>Docente de aula</b>	45272	23.4%	193550
<b>Directivo Sindical</b>	29	10.7%	270
<b>Directivo rural</b>	167	5.8%	2860
<b>Coordinador</b>	3019	28.2%	10705

Fecha inicio campo: 04 de septiembre

Fecha de corte: 18 de septiembre (29% del total)


Fecha fin campo: 26 de octubre





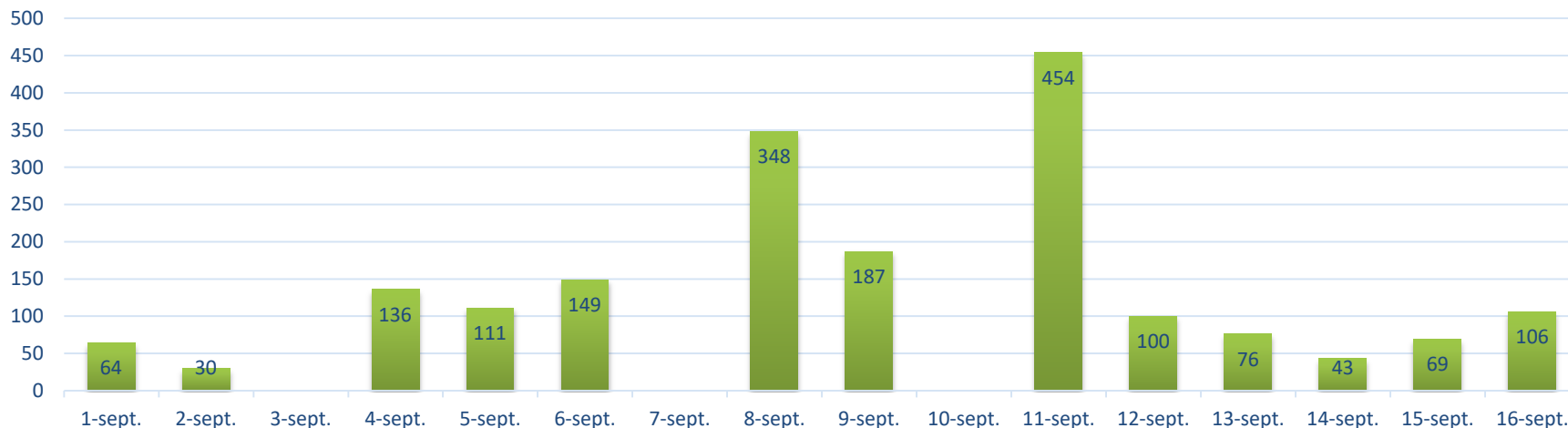
# Call Center

**COLOMBIA, EL PAÍS  
MEJOR EDUCADO  
DE AMÉRICA LATINA  
EN 2025**


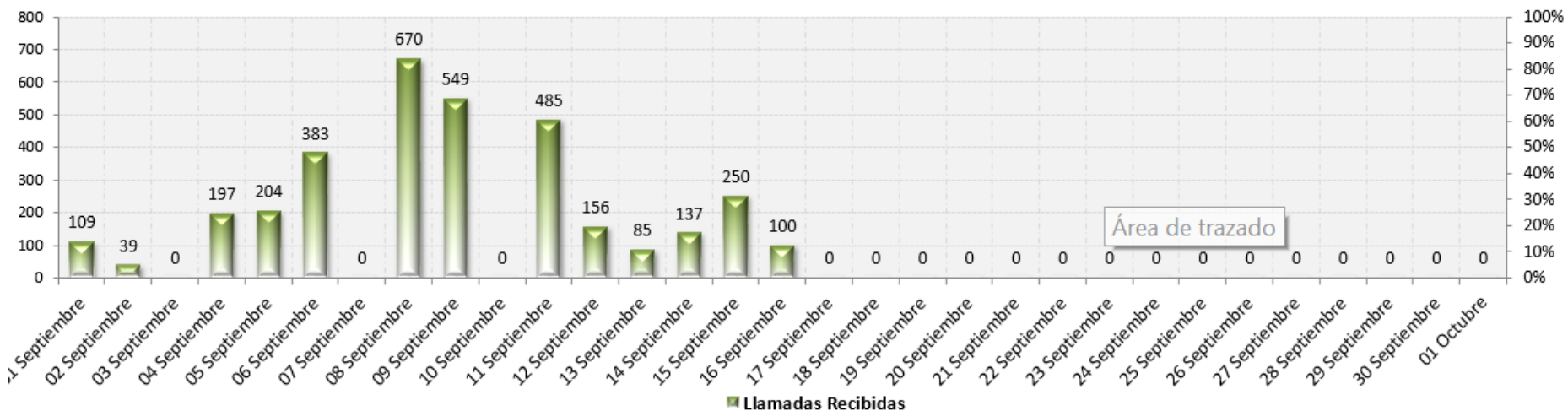


# GESTION DE PQRS

## CORREOS GESTIONADOS SEPTIEMBRE



## Llamadas Atendidas





# REPORTE CONSOLIDADO DE GESTION OUTBOUND

## Proceso: Sin Video

Al 28 de Agosto



**Total**

14489

Al 18 de Septiembre



4318

### Cantidad Faltante



4318



Falta Todo el proceso



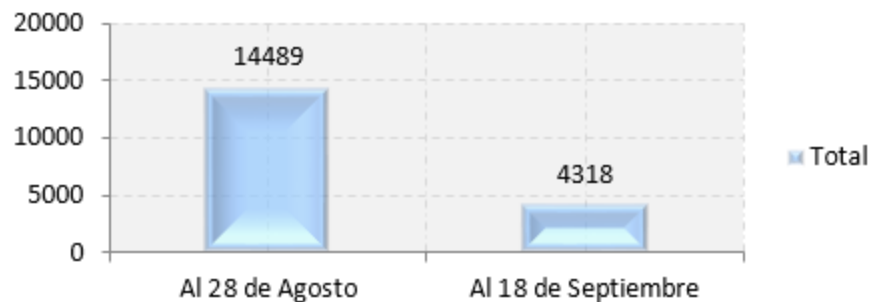
4005

Falta Auto evaluacion

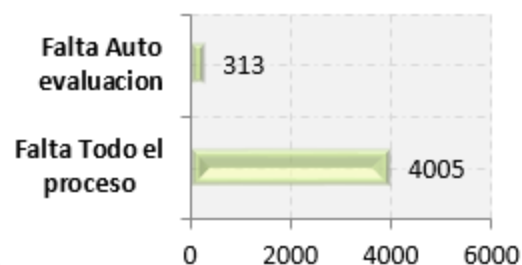


313

## Cantidad Total de Registros: "Sin Video"



## Total Cantidad Faltante



## ...: OBSERVACIONES :...

la gestión se realiza marcando hasta 3 veces consecutivas a cada docente y los docentes que no se logran contactar, se les envia correo indicando que debe completar su proceso ECDF y recordándoles la fecha límite para cargue de instrumentos.



# REPORTE CONSOLIDADO DE GESTION OUTBOUND

## Proceso: Envío Evaluar sin FPPU

	Total
Al 31 de Julio	⇒ 466
Al 14 de Septiembre	⇒ 709
Al 19 de Septiembre	⇒ 290
<b>Cantidad Faltante</b>	⇒ <b>290</b>



## ...: OBSERVACIONES ...:

### Área del gráfico

Esta gestión se realiza con previa autorización del área encargada, se contactan y luego el caso se escala al área de operaciones para que se les habilite la plataforma, luego se les notifica vía correo.



# REPORTE CONSOLIDADO DE GESTION OUTBOUND

## Proceso: Sin Enviar Evaluación

	Total
Al 29 de Agosto	813
Al 13 de Septiembre	154
Al 18 de Septiembre	137
<b>Cantidad Faltante</b>	<b>75</b>



## ...: OBSERVACIONES ...:

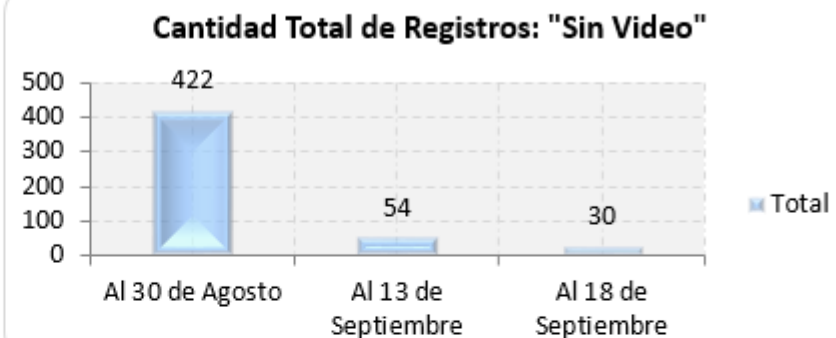
La gestión se realiza marcando hasta 3 veces consecutivas a cada docente y los docentes que no se logran contactar, se les envía correo indicando que deben completar su proceso "enviar a evaluación" su práctica educativa y recordándoles la fecha límite para cargue de instrumentos.



# REPORTE CONSOLIDADO DE GESTION OUTBOUND

## Proceso: Autoevalua Parcial o Incomp

	Total
Al 30 de Agosto	422
Al 13 de Septiembre	54
Al 18 de Septiembre	30
<b>Cantidad Faltante</b>	<b>30</b>




## ...: OBSERVACIONES :...

La gestión se realiza marcando hasta tres veces por docente, a los contactados se les recuerda las fechas limites del proceso y a los no contactados se les notifica vía correo que deben completar su autoevaluación.



# Revisión y Cargue de Videos

**COLOMBIA, EL PAÍS  
MEJOR EDUCADO  
DE AMÉRICA LATINA  
EN 2025**



## GESTION DE REVISION Y CARGUE DE VIDEOS

Registros recibidos para gestionar	
Descarga	40,129
Fisicos	1.679

Gestionados	Archivos Duplicados	Gestionados a la fecha
24.730	564	25.294

Aprobados	Rechazados
24.492	238



# Gracias

